



“Sugi Interior Mokkaan”
is a woodworkingshop full of natural beauty.

All woodworks are made of Japanese-Ceder “Sugi”
& Japanese-Cypres” Hinoki”.

きつれがわきゆうりょう

喜連川丘陵の里


杉インテリア 木工館

旧さくら市立穂積小学校の廃校舎を利用した
自然あふれる工房&木工塾&Shopです
国産の杉と桧だけでつくっています

運営：一般社団法人 素木工房里山想研

家具を買う SHOWROOM

●工房オリジナル家具
くぎ等の金具は不使用。
国産の杉・桧製のやさしい家具です。
(価格は税別)



Goods ¥120~



ShowROOM



Racks ¥10,000~



Chairs ¥5,500~



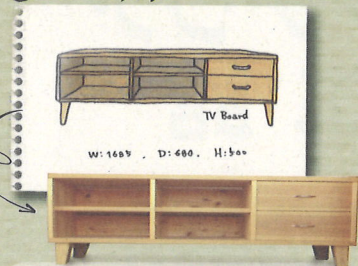
Tables ¥10,000~



Others
Desk ¥59,000~
Bed ¥59,000~

Kids
¥32,000~

Order Made



●注文家具
ご希望のデザインで制作します。
お気軽にご相談ください。

Novelty

●名入・ノベルティ
文字やロゴ、手書きの絵など
製品に刻印。オリジナルの
記念品をお作りします。



作る・創る CRAFT

●簡単すぎ木工塾
高性能電動工具・機械を導入。
簡単だけど本格的な木工をマイペース
で学べる、ここだけの木工です。
主な費用 必修コース 計 ¥30,000
選択コース 計 ¥3,741~
工作室利用料 1時間 ¥100

いつでも 時間割は無し。個別進行
都合のよい日に、1時間ずつでもOK。
期限も無し。

誰でも 初心者も経験者も
「楽しい!」を。
軽量で加工しやすい杉材を、
高性能の機械でらくらく加工。
サポートSTAFFも常駐。

きぶらで 使用品はすべてご用意
材料・設計図・作り方手順、
工具・機械類 接着剤など
販売品も広く揃っています。

●セミビルド木工 1日~
※予約制 ¥10,000~
「時間がないけど頑張りたい」という方へ、
キットを組み立てて仕上げる、短縮コース。
机コース・シングルベッドコースほか
(ご希望品のご相談に応じます)

Question どうして、杉と桧だけ
を使うの?
Answer

日本の里山には、たくさんの杉桧が植えられますが、
ほとんど使われていません。このままだと枯れてしまい
山は荒れてしまいます。
これらを使うことで森が健康を取り戻し、環境を良くして
くれるのです。杉や桧を暮らしに取り入れましょう。



Machine Room



栃木県内はもちろん、
首都圏など県外からも
多数の養生が
通っています!

遊ぶ&学ぶ PLAY STUDY

●木工体験メニュー
電動工具などは使用しない、
小物作り&自由造形コース。
幼児~大人向けまで、多彩な
15コースをご用意。
¥500~/約0.5~2時間



雷気ペンも楽しい!

- ・木片木工
- ・小棚
- ・ペン立て
- ・ペンケース
- ・木とビー玉の置き時計
- ・フォトフレーム
- ・スツール
- ・お箸入れ
- ・木の馬拉カス"しゃかしやか"
- ・一輪挿し
- ・メモパッド

and more...

●里山自然体験/施設利用

地域と連携した里山体験
をはじめ、様々な活動の
会場として、教室等施設
内のご利用を承ります。
育成会やサークルなど、
団体様のご利用も
承っております。
(詳細はお問合せ下さい)



MENU-Mokkoku 木工館でできること



家具を買う

ShowRoom

- 工房オリジナル家具
- 注文家具



作る・創る

Craft

- 簡単すぎ木工塾
- セミビルド木工



遊ぶ & 学ぶ

Play & Study

- 木工体験コース
- 施設利用 / 里山自然体験

「簡単すぎ木工」品の特徴

やわらかく・温かく・軽量の「杉」。
くぎ・金具は使わない長持ちの家具。

従来、家具といえば広葉樹が一般的ですが、当工房では、国産の杉材の特徴に着目し、今までなかった杉家具を開発しました。独自の構造・工法で、長く大切に使える家具ができました。



ご来館の皆さまへ

木工館はいつでも館内を自由にご覧いただけます。団体(10名様~)でのご利用の際は、事前にご連絡くださいますようお願いいたします。また少人数でのご来館でも、木工体験や施設利用は事前にご予約いただけますと確実にご利用できます。

皆さまのご来館をお待ちしております。

喜連川丘陵の里
杉インテリア木工館



喜連川丘陵の里 杉インテリア木工館

運営：一般社団法人素木工房里山想研
そぼくこうぼう さとやまそうけん

TEL/FAX028-685-3841

<http://mokkoku.is-mine.net>

Facebook も 配信中



OPEN 9:00-17:00

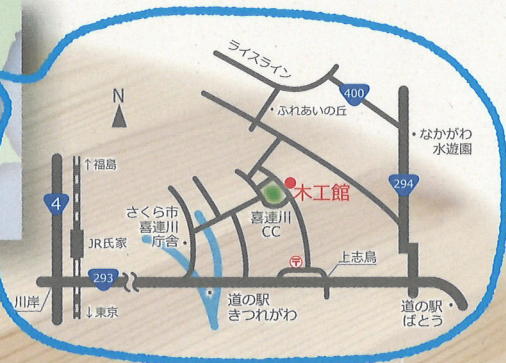
定休 月曜(祝祭日のときは翌日)
年末年始・お盆

〒329-1403

栃木県さくら市穂積478(旧穂積小)

お車で 喜連川市街より北東へ。
喜連川カントリークラブより
東へ500m

公共交通 JR 宇都宮線「氏家駅」下車
→東野バス馬頭車庫行き「上志鳥」下車
→徒歩約4km



きつれがわきゅうりょう

“喜連川丘陵”とは？

『関東最後の里山の秘境』と言われる栃木県東部に連なる丘陵地帯です。このかけがえのない里山を、『木を使う』ことで守り育てよう！というのが私たちの活動です。



『簡単すぎ木工塾』とは？

高性能な電動工具・機械を使って、
本格・簡単な杉木工を、マイペースで
学べる、ここだけの木工塾。



いつでも 時間割は無し。個別進行
都合のよい日に、1時間ずつでもOK。
期限も無し。マイペースに進められます。

誰でも 初心者も経験者も「楽しい！」を。
軽量で加工しやすい杉材を、高性能の機械で
らくらく加工。
サポートSTAFFも常駐で、経験の有無に
関わらず、安心して楽しめます。

手ぶらで 使用品はすべてご用意
材料・設計図・作り方手順を各コースにご用意。
工具・機械類の使用料も込みです。
また、接着剤など販売品も広く揃っています。
マイ手道具の持ち込みもご相談OKです。

主な費用(税別) コースについて詳細は裏面をご覧ください

- 必修コース ¥30,000
- 選択コース=受講料(設計図・サポート代等) ¥1,500~
+ 材料代(木材の代金) ¥800~
- 工作室利用料(1時間毎に) ¥100(税込)
- 有料機械(一部の機械) ¥100~¥500
- 販売品 部品(タボ・接着剤ほか) ¥100~¥700
消耗品(サンドペーパーなど) ¥100~¥3,000
自然系塗料 ¥400~



『簡単すぎ木工』品の特徴

「やわらかく・温かく・軽量の「杉」。
くぎ・金具は使わない長持ちの家具。」
※テーブル/天板等には杉材を使用します。

従来、家具といえば広葉樹が一般的ですが、
当工房では 国産の杉材の
特徴に着目し、今までなかった
杉家具を開発しました。
独自の構造・工法で、長く大切に
使える家具ができました。

杉材加工機
らくらく木工



Yokogiri-ban 作りまものの愛着の家具!

『Sugi Interior Mokkoku』
is a woodworking shop full of natural beauty.
All our works are made of hinoki.
Japanese Cedar (Sugi) &
Japanese Cypress (Hinoki)

喜連川丘陵の里 杉インテリア木工館

〒329-1403
栃木県さくら市穂積 478(旧 穂積小)
TEL/FAX 028-685-3841
<http://mokkoku.is-mine.net>
Facebook も 配信中!



OPEN 9:00-17:00
定 休 月曜(祝祭日のときは翌日)・年末年始・お盆



お車で 喜連川市街より北東へ約5Km
喜連川カントリークラブより東へ500m

公共交通 JR 宇都宮線「氏家駅」下車
→東野バス馬頭車庫行き「上志鳥」下車
→徒歩約4km



木工館でできること

- 家具を買う**
 - 工房オリジナル家具
 - 注文家具
- 作る・創る**
 - 簡単すぎ木工塾
 - セミビルド木工
- 遊ぶ&学ぶ**
 - 木工体験コース
 - 施設利用 / 里山自然体験



木工館はいつでも館内を自由にご覧いただけます。
(団体(10名様〜)でのご利用の際は事前にご連絡ください)
ご来館をお待ちしております。

喜連川丘陵の里 杉インテリア木工館

簡単すぎ木工塾

かんたんすぎもっこうじゅく
里山の小学校の教室で、モノづくりを楽しもう。

いつでも **誰でも**



手ぶらで

ここだけの
簡単だけど
本格クラフト。



Dust



Biscuit tip



Sander



Drill



SPANNER



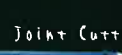
Steel scale



PENCIL



kehihi



Joint Cutter

Clamp

『簡単すぎ木工塾』各コースのご案内

I 必修コース (はじめに、どなたにも受けていただくコース)

ツールを作りながら道具の使い方などを一通りマスターします。DVD解説を見ながら各自のペースで進めていただくので、どんどん進む方、ゆっくり慎重に進む方、どちらもOKです。



所要時間：約30時間

費用：受講料 + 教材費 (税別) ¥20,000 ¥10,000

+ 工作室使用料 ¥100/1時間

機種の使い方や作り方のキホンこれさえマスター



「必修コース」は、この「スタッキングツール」を教材として進めます。

- 学科
 - 木製品ができるまで
 - 木材の基礎知識
 - 各種基本作業
 - 簡単すぎ接合法
 - 機械電動工具類作業
- 実習
 - 各種基本作業
 - 簡単すぎ接合
 - 木工機械・電動工具作業
 - 接合組立仕上げ等作業
 - 安全衛生作業

『選択コース』 料金のご案内

コース No.
コース名
受講料 + 材料費 (税別)
(参考：既成品販売額)

※下記料金に加え「工作室利用料 ¥100/1時間」と消耗品類が必要となります。
※料金は予告なく変更になることがあります。



No.3
四脚傾斜丸スツール
¥3,000 + ¥741
(¥7,000)



No.4
スクエアスツール
¥3,000 + ¥926
(¥9,000)



No.5
簡単スツール
¥4,000 + ¥926
(¥9,000)



No.6
スタッキングスツール
¥4,000 + ¥926
(¥10,000)



No.7
ウィングスツール
¥4,000 + ¥1,389 ~
(¥11,500 ~)
※サイズバリエーション有り



No.8
背もたれWスツール
¥5,000 + ¥1,852 ~
(¥24,000 ~)
※サイズバリエーション有り



No.9
背もたれ付いす
¥5,000 + ¥1,852 ~
(¥24,000 ~)
※サイズバリエーション有り



No.10
ひじ掛け背もたれ付いす
¥6,000 + ¥2,778
(¥34,000)



No.11
素木里山オリジナル椅子
¥6,000 + ¥2,778
(¥35,000)



No.12
簡単机
¥5,000 + サイズに応じて
(¥32,000 ~)



No.13
ダイニングテーブル (O型脚)
¥5,000 + サイズに応じて
(¥32,000 ~)



No.14
組合せテーブル (2脚組)
¥6,000 + サイズに応じて
(¥32,000 ~)



No.15
ちゃぶ台 (折たたみ式)
¥6,000 + ¥3,704
(¥42,000)



No.16
壁脚式棚
¥3,000 ~
+ ¥ サイズに応じて
(¥5,000 ~)



No.17
脚柱式棚
¥3,000 ~
+ ¥ サイズに応じて
(¥5,000 ~)



No.18
コーナー棚
¥3,000 ~
+ ¥ サイズに応じて
(¥5,000 ~)




No.19
シングルベッド
¥6,000 + ¥13,889
(¥59,000)



No.20 学習机
¥6,000 + ¥6,482
(¥48,000)



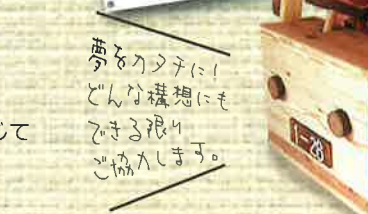
No.21 本棚
¥4,000 + ¥3,704
(¥22,000)



No.22 学習机用いす
¥5,000 + ¥2,778
(¥44,000)



No.23
折りたたみすべり台
¥7,000 + ¥12,038
(¥72,000)



No.24 額縁
¥1,500 ~
+ サイズに応じて



No.25
任意作品コース
¥1,500 ~
+ ¥ 作品に応じて

II 選択コース (必修コース終了後に選んで作れるコース)



手作り家具で、夢のお部屋を実現!

必修コースが終わったら、いよいよご希望のものを作れる選択コースへ進みます。全20種以上のコースをご用意。お客様オリジナルデザインによる製作もご相談承ります。



お知らせ! プレゼントも!



各コースの詳細は次のページをごらんください!

所要時間：コースにより約4時間~

費用：受講料 (設計製図・手順書作成・サポート他) ¥1,500 ~ (税別)

+ 材料費 (主材料 (木材) 代) ¥741 ~

+ 工作室使用料 ¥100/1時間 (税込)

※上記以外の必要品 (接着剤・接合部品・サンドペーパーなど) は工房内で販売している他、お持ち込みも可能です。
※同作品を複数作成される場合は2個目以降は割引があります。

夢をカタチに! どんな構想にもできる限りご協力します。